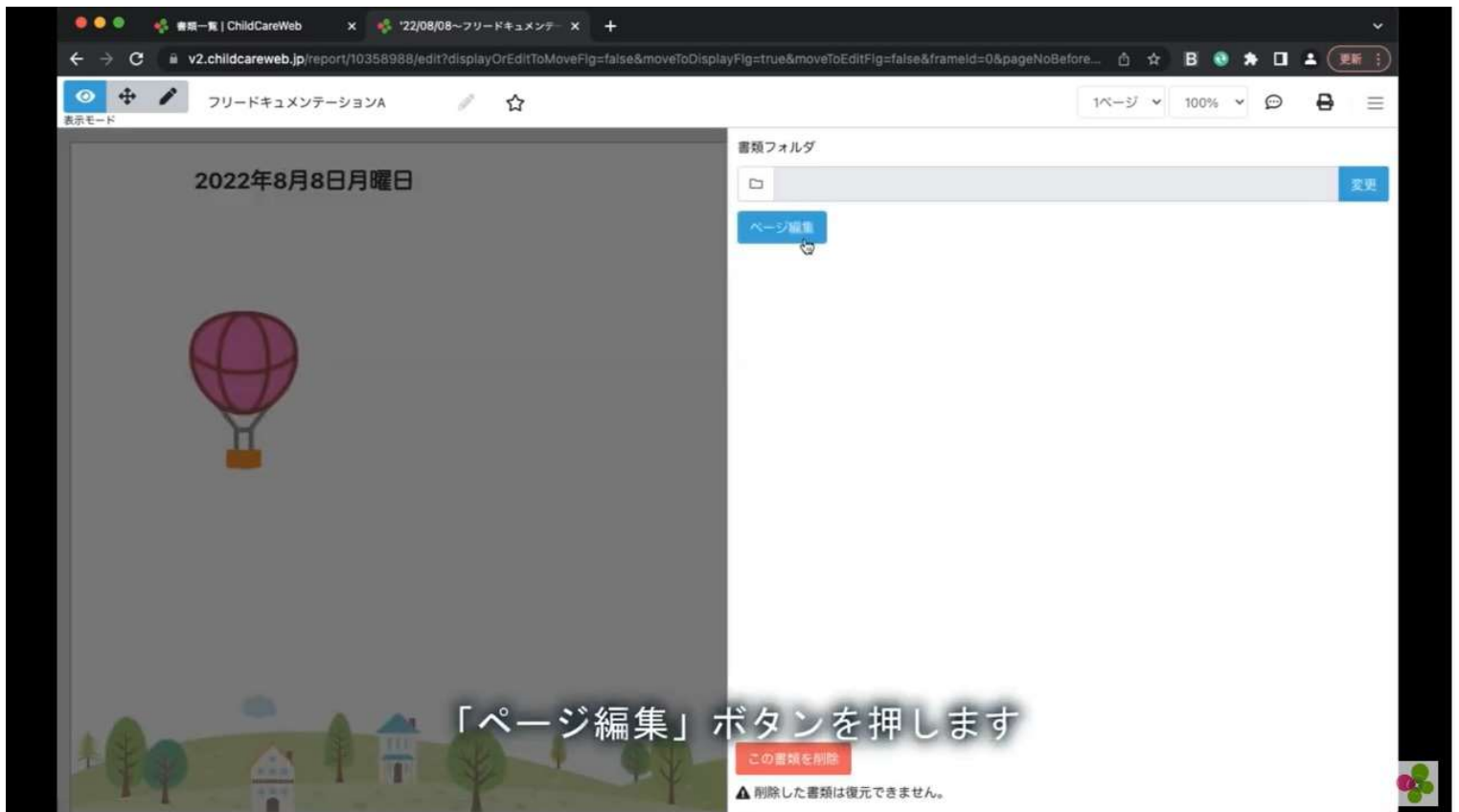
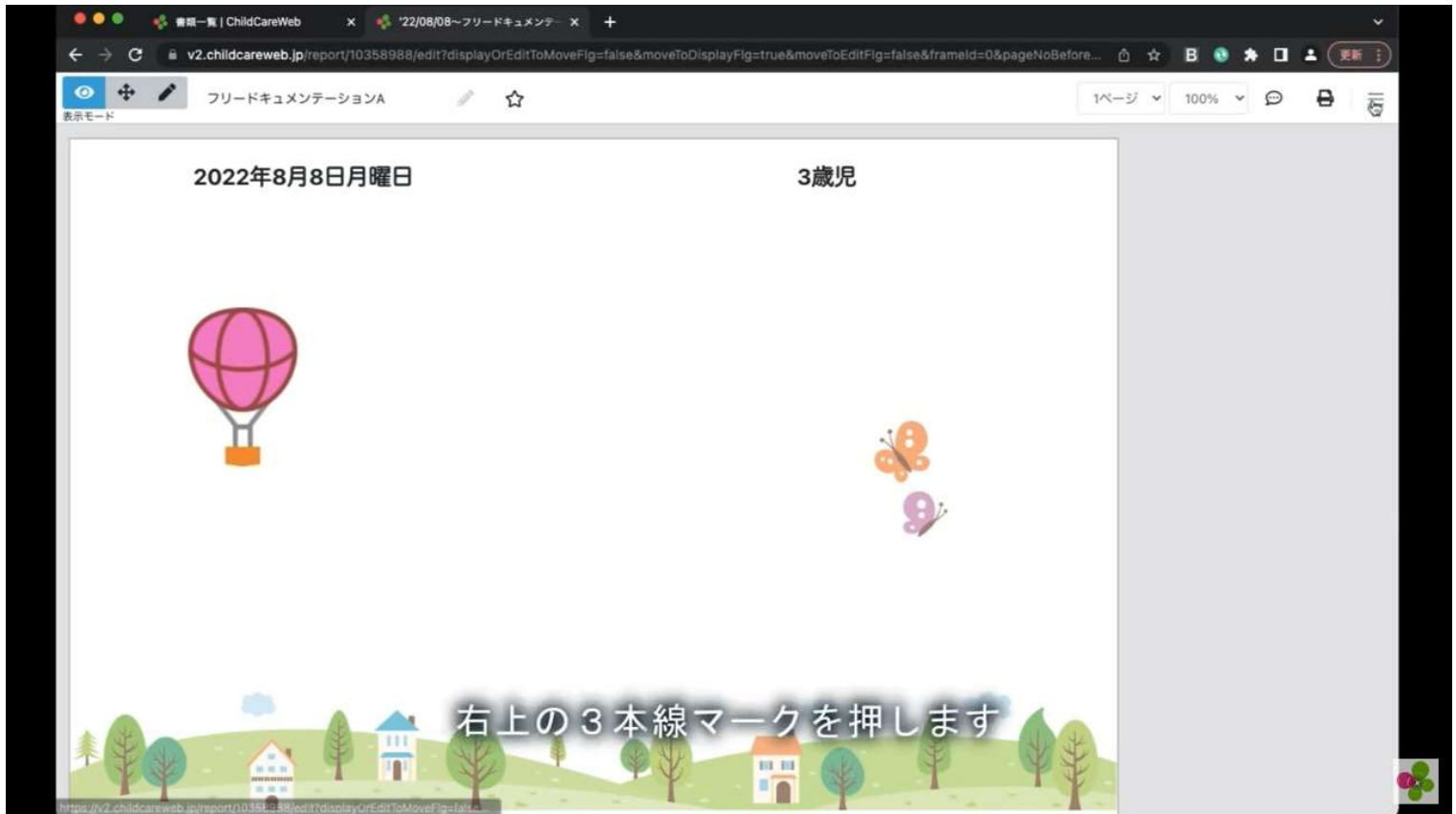
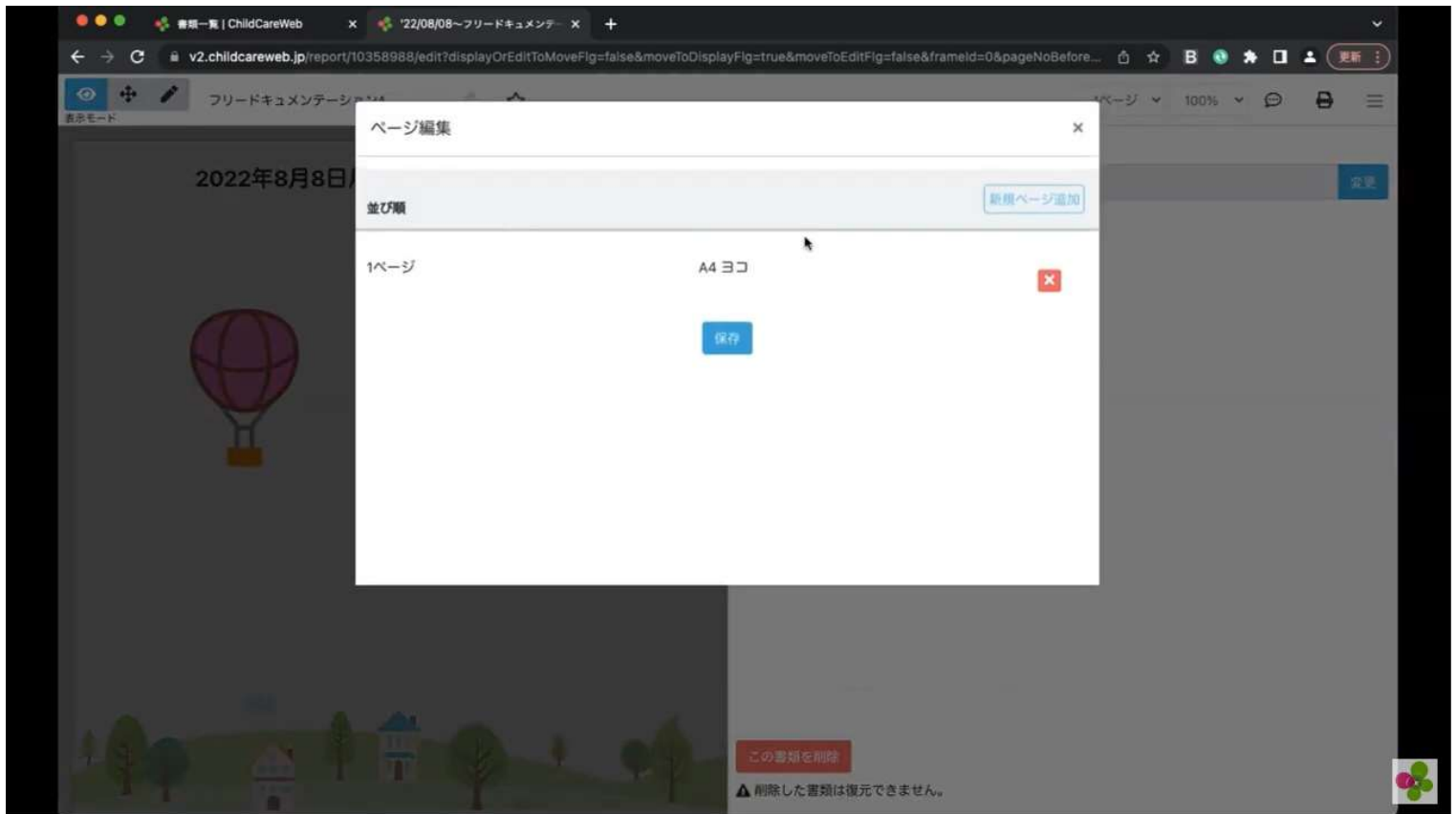




**FreeEditor 操作解説
Added**

ページ追加の仕方





ページ編集

並び順

1ページ A4 ヨコ

新規ページ

- A4 ヨコ
- B4 ヨコ
- ✓ A3 ヨコ
- A4 タテ
- B4 タテ
- A3 タテ

追加するページのサイズを選択します

この書類を削除

▲ 削除した書類は復元できません。

ページ編集

並び順

1ページ A4 ヨコ

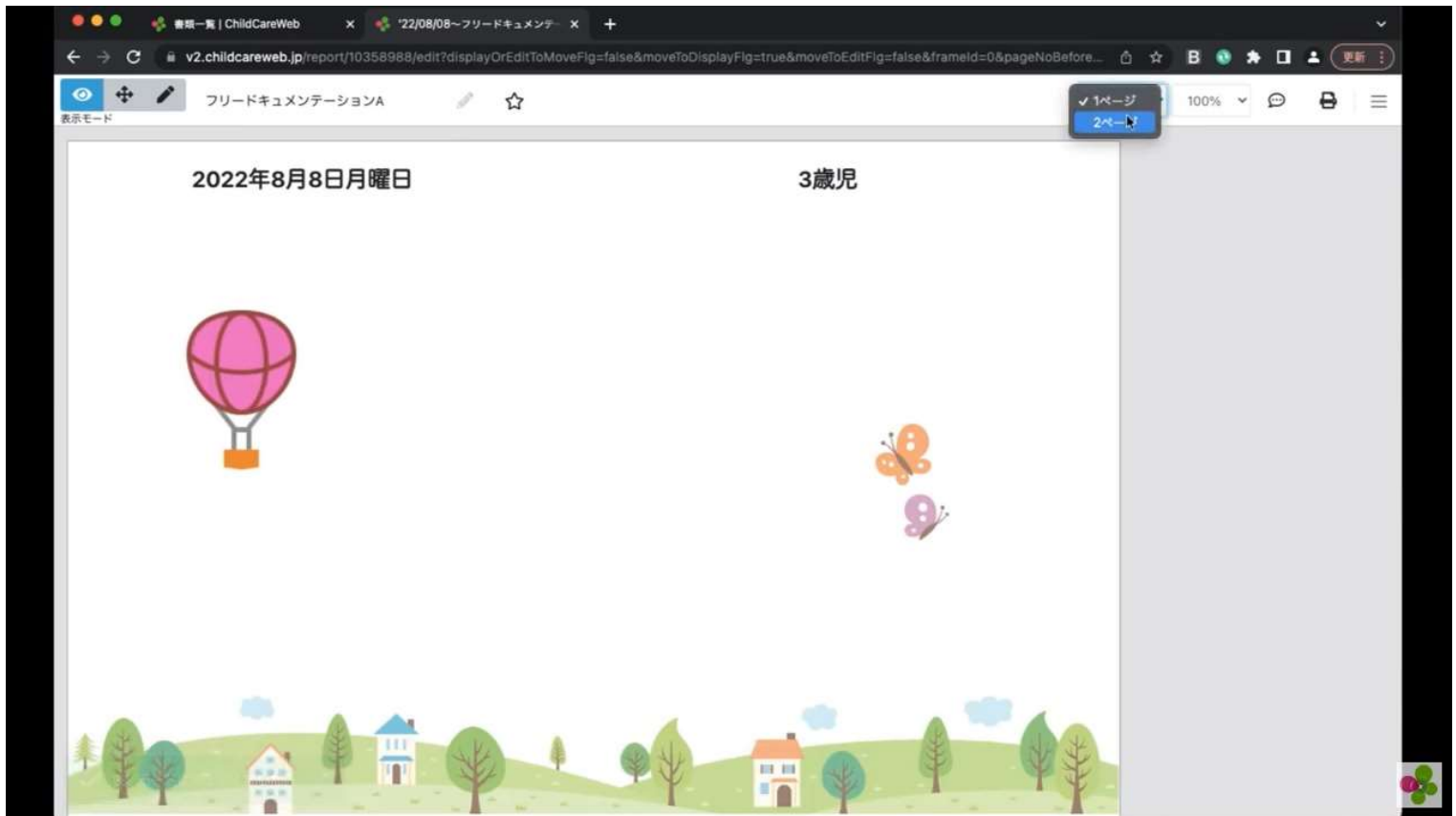
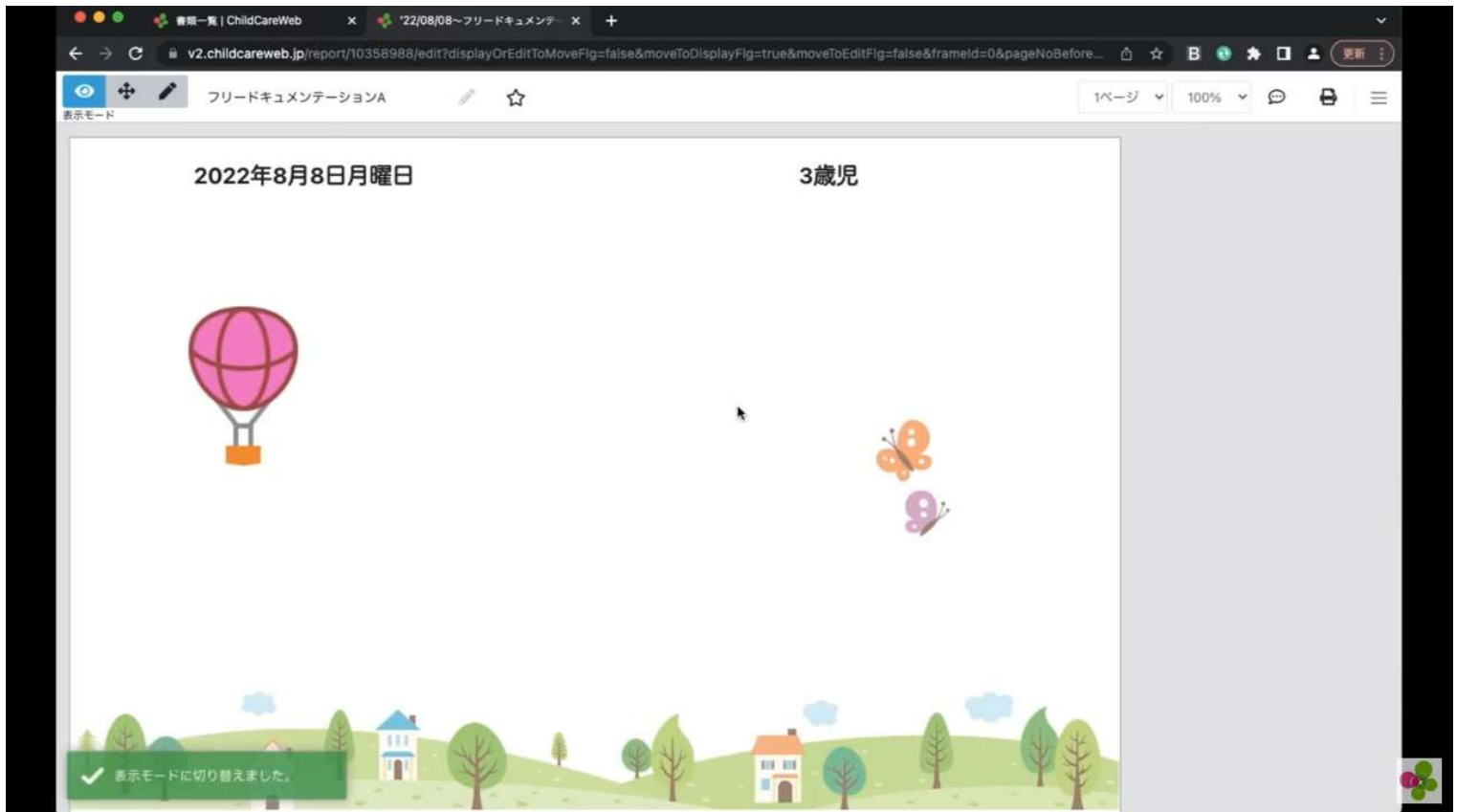
新規ページ A4 タテ

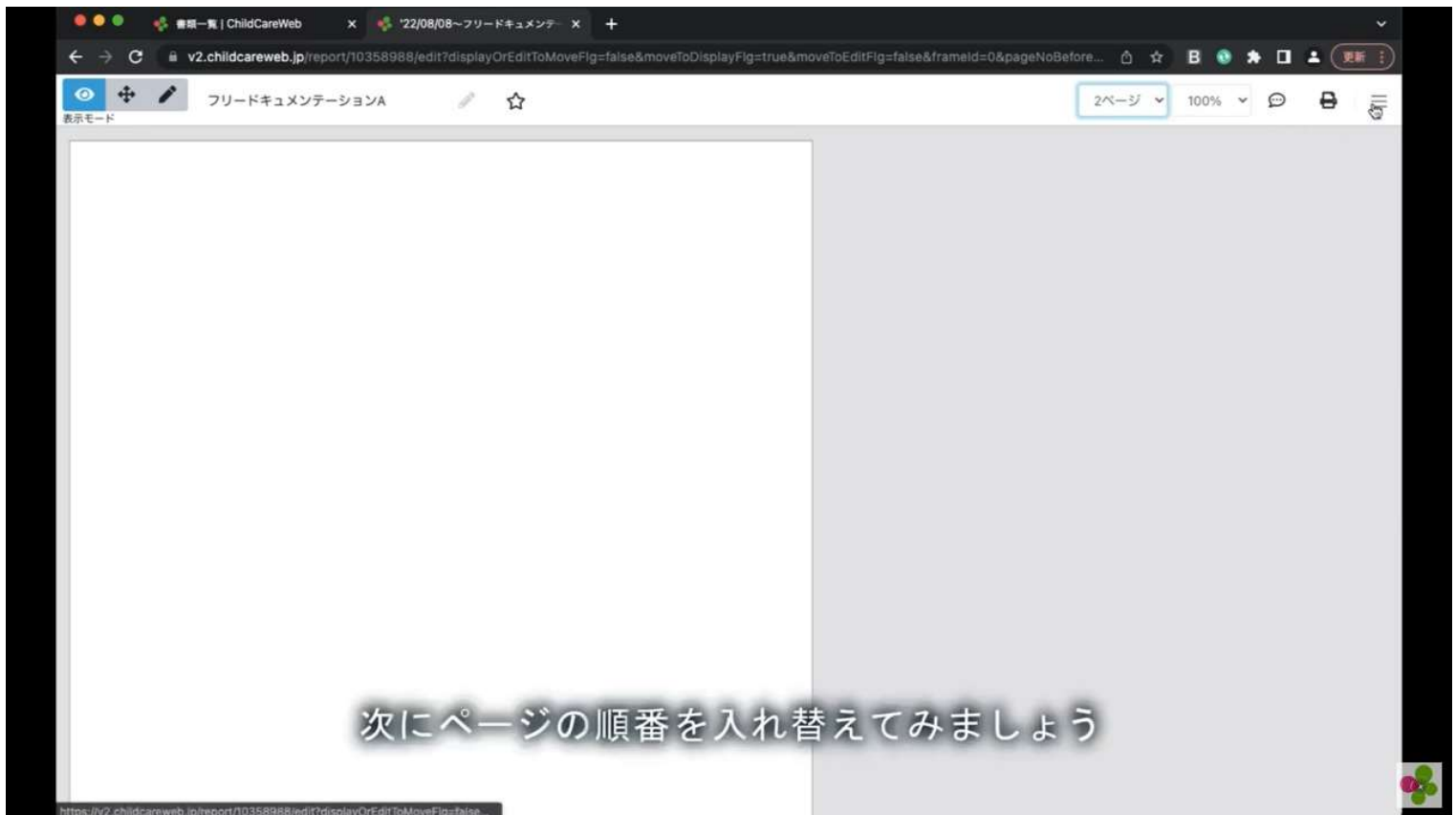
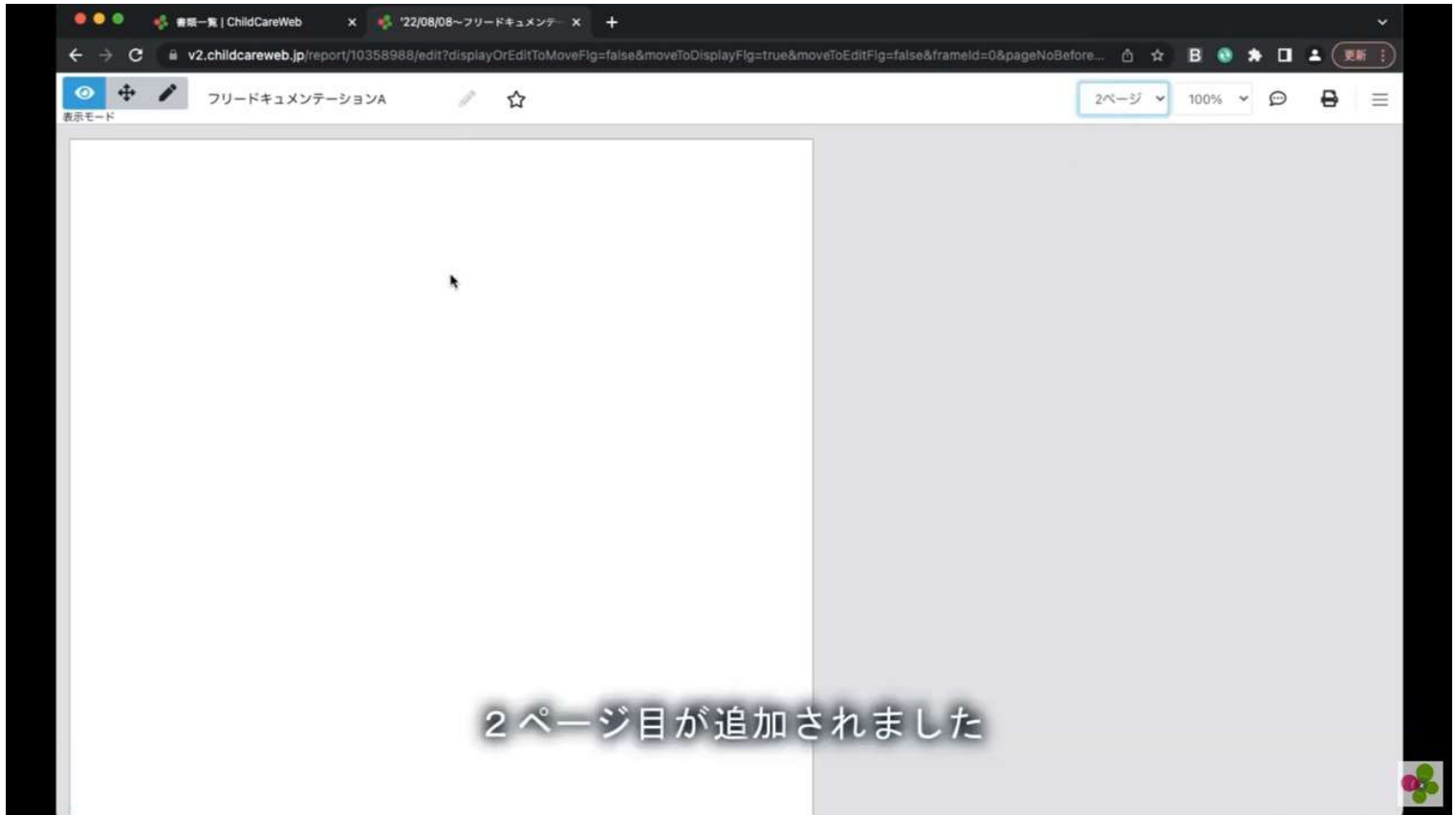
保存

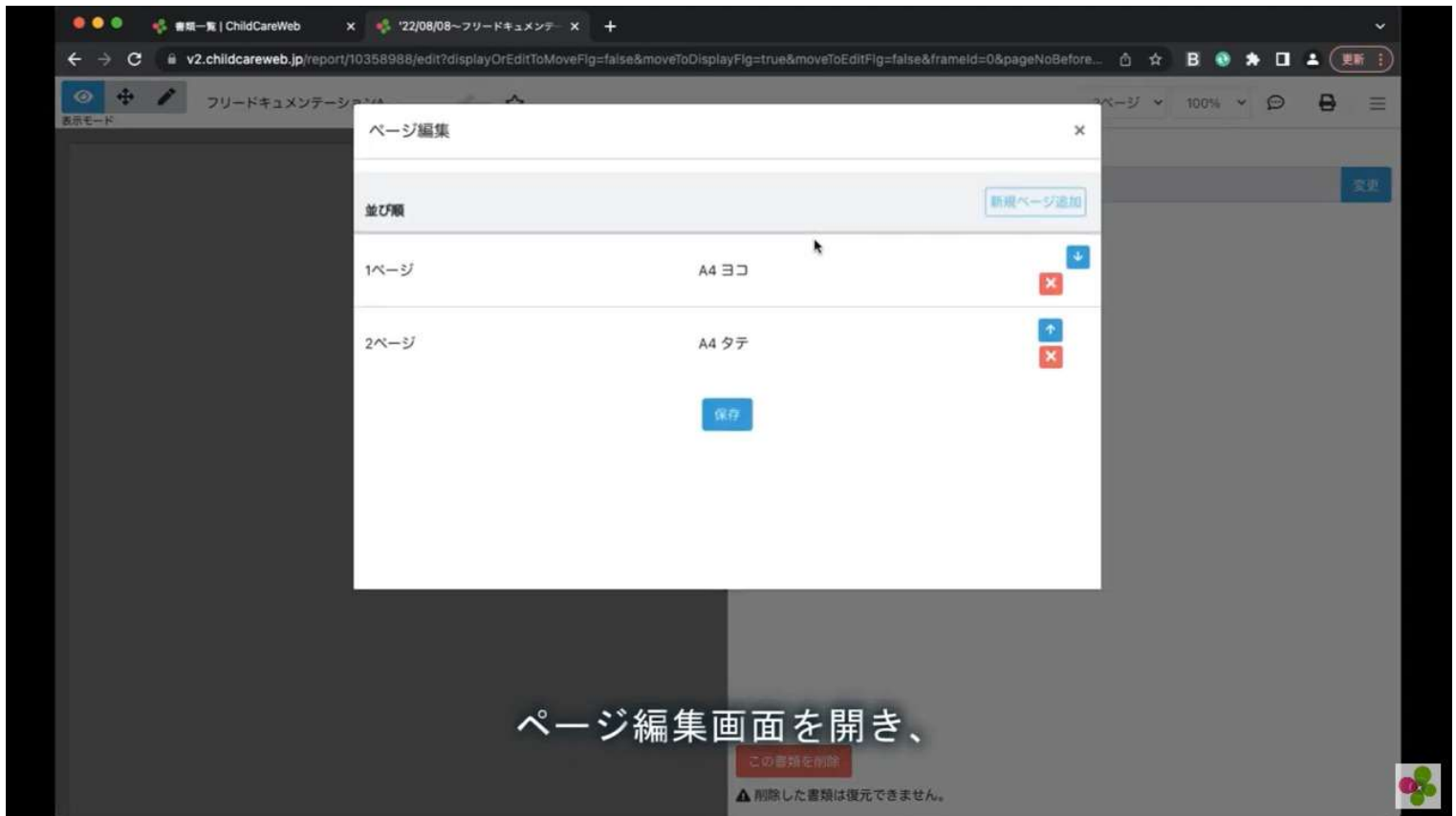
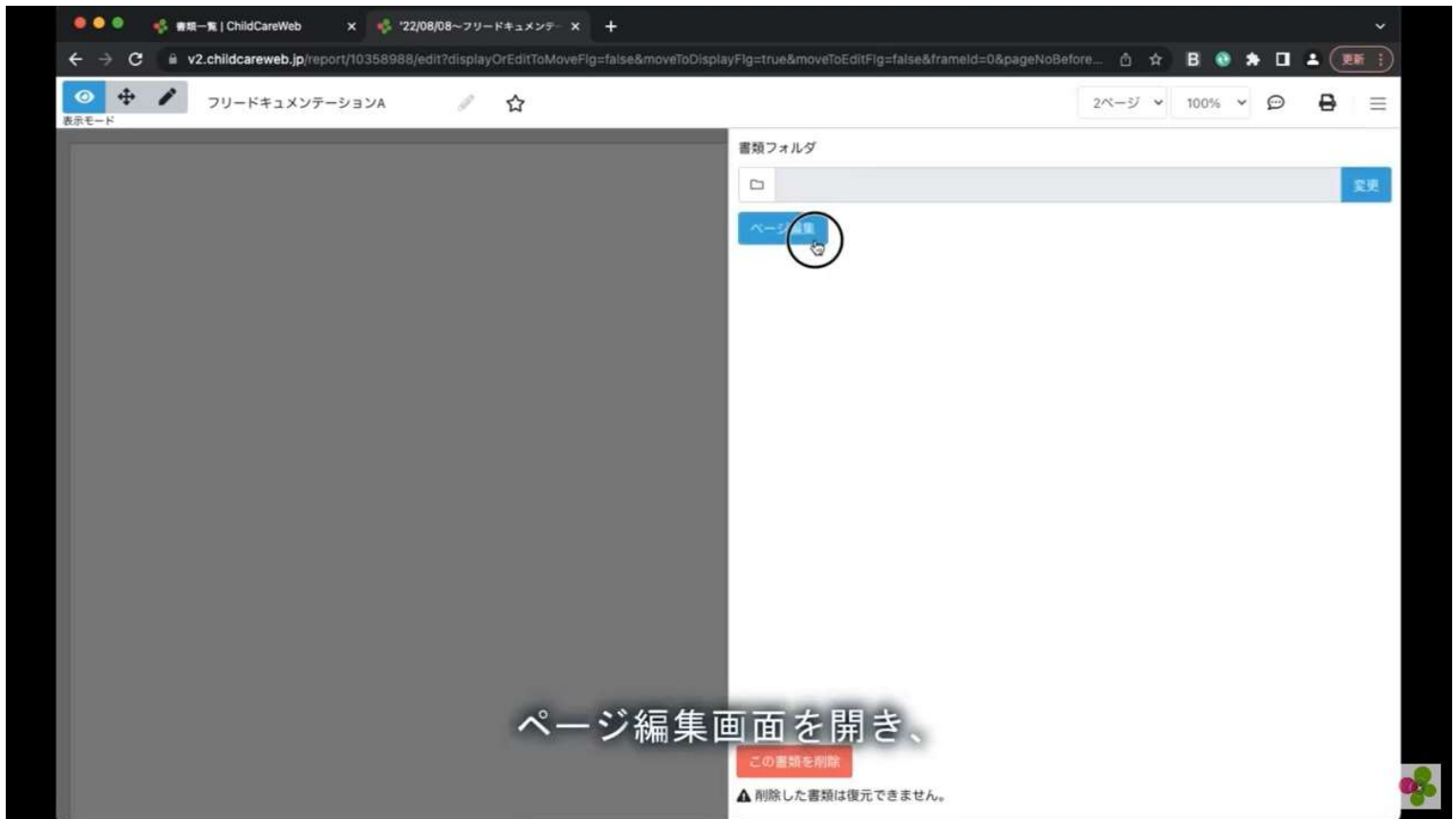
保存ボタンを押します

この書類を削除

▲ 削除した書類は復元できません。











ページ編集

並び順 新規ページ追加

1ページ	A4 ヨコ	 
2ページ	A4 タテ	 

保存

矢印ボタンで任意の順に入れ替えます

この書類を削除

▲ 削除した書類は復元できません。

ページ編集

並び順 新規ページ追加

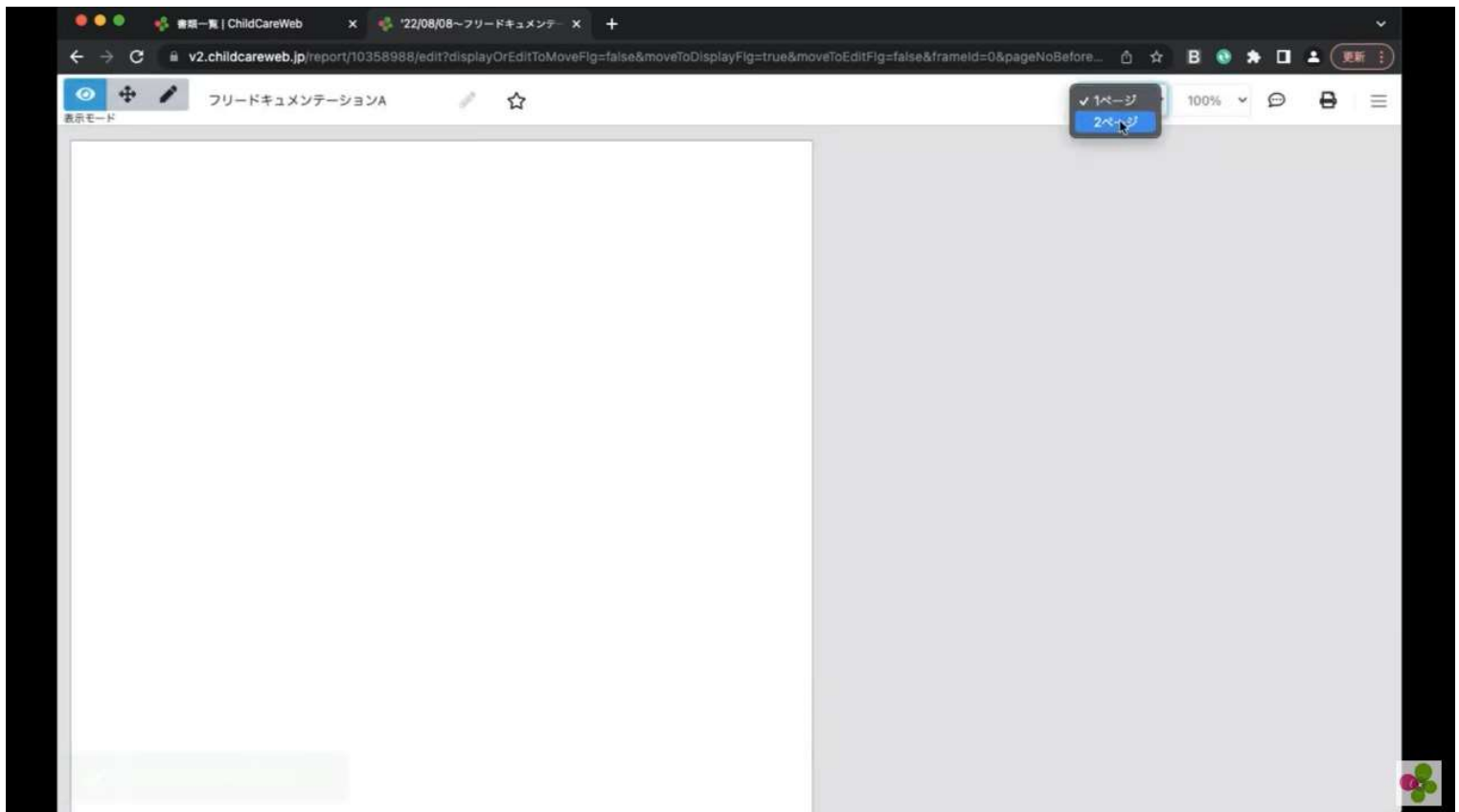
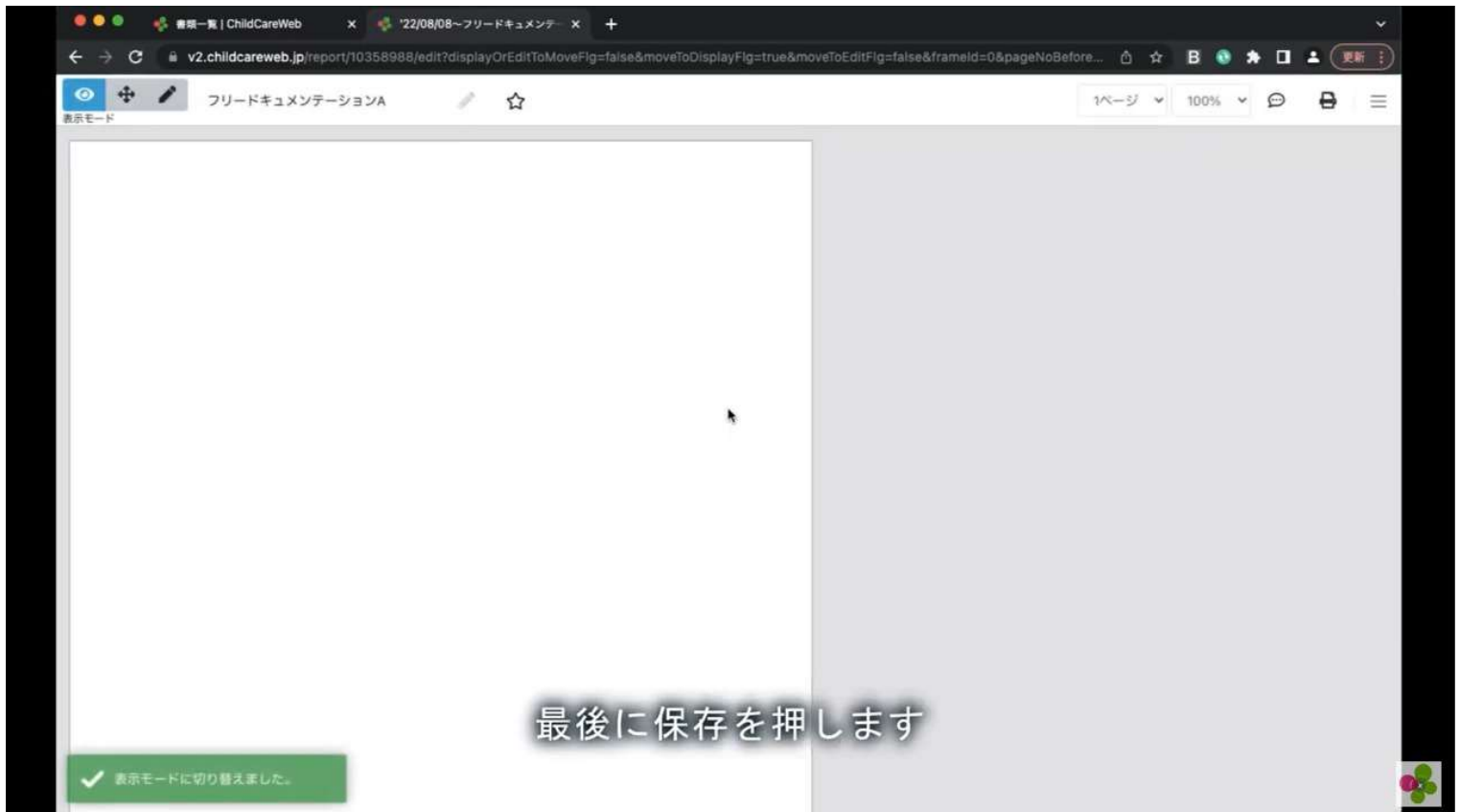
2ページ	A4 タテ	 
1ページ	A4 ヨコ	 

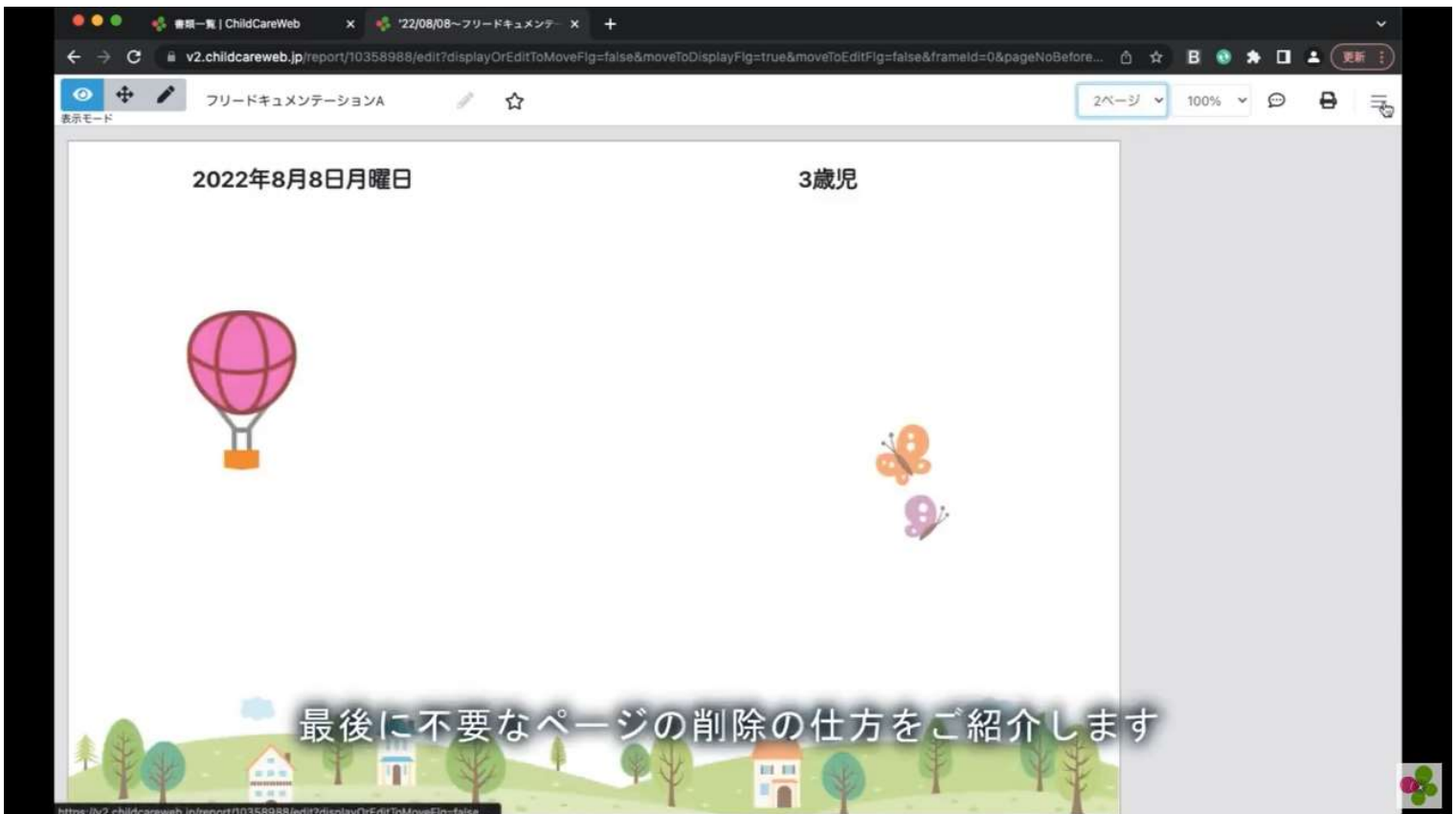
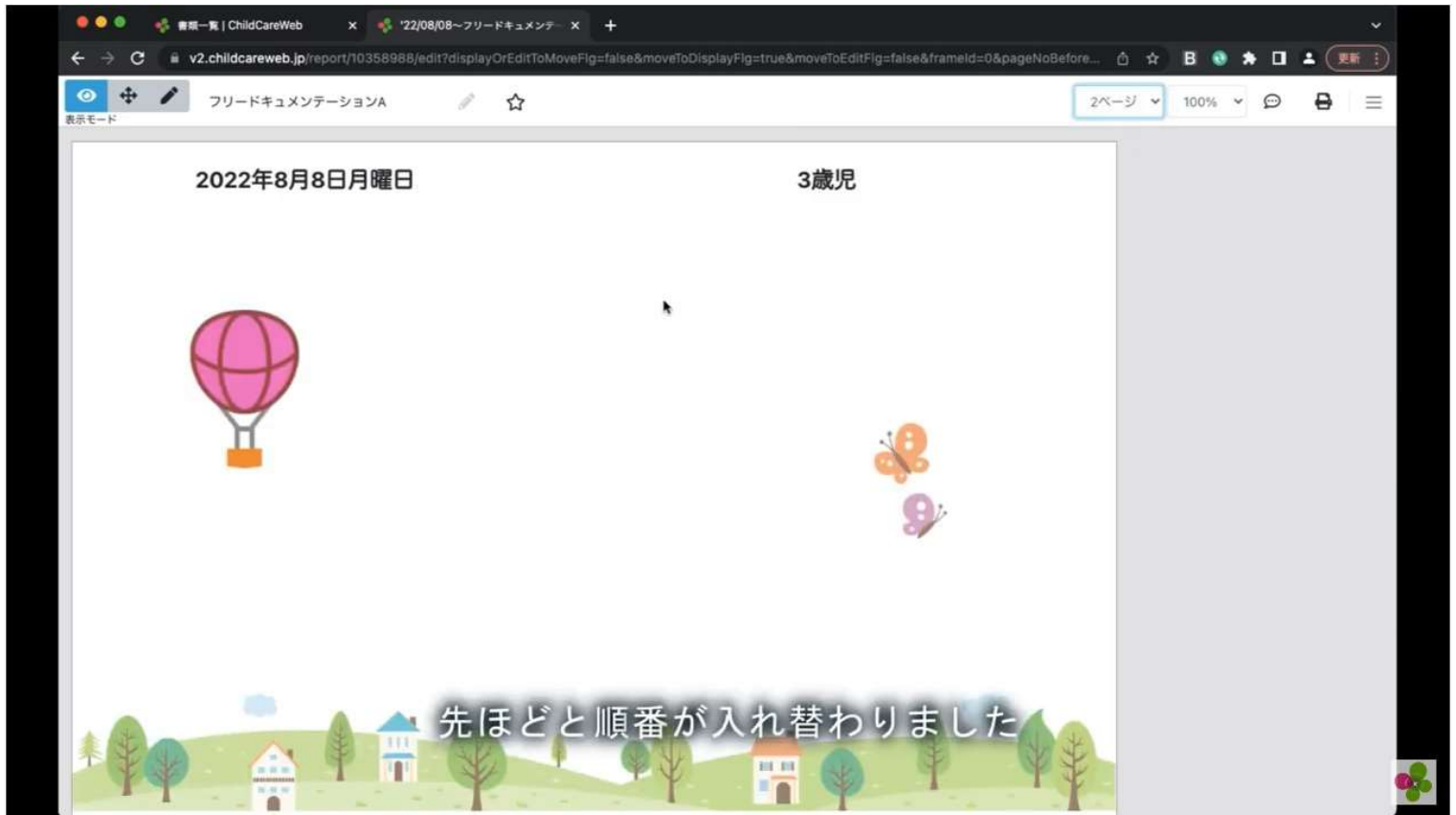
保存

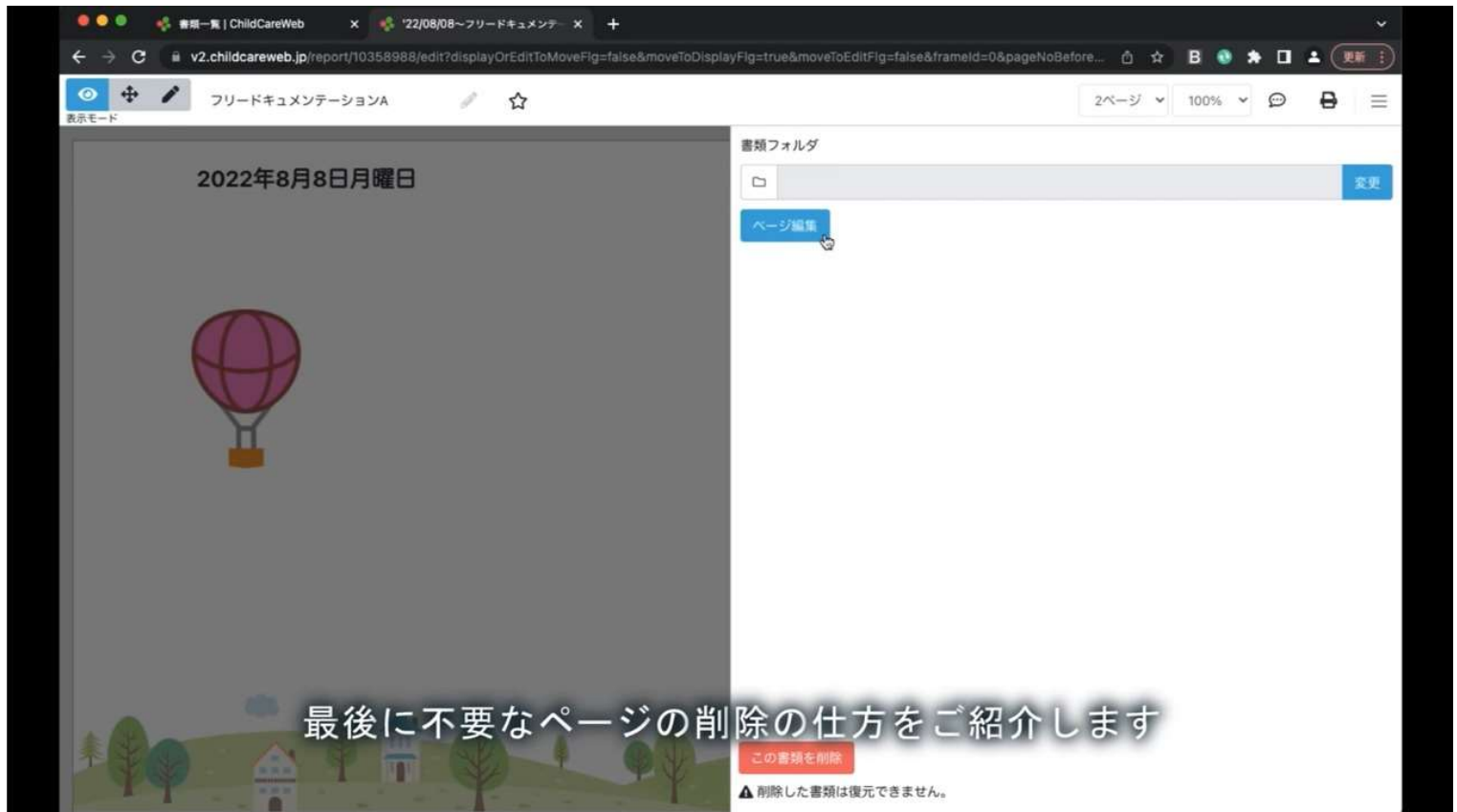
最後に保存を押します

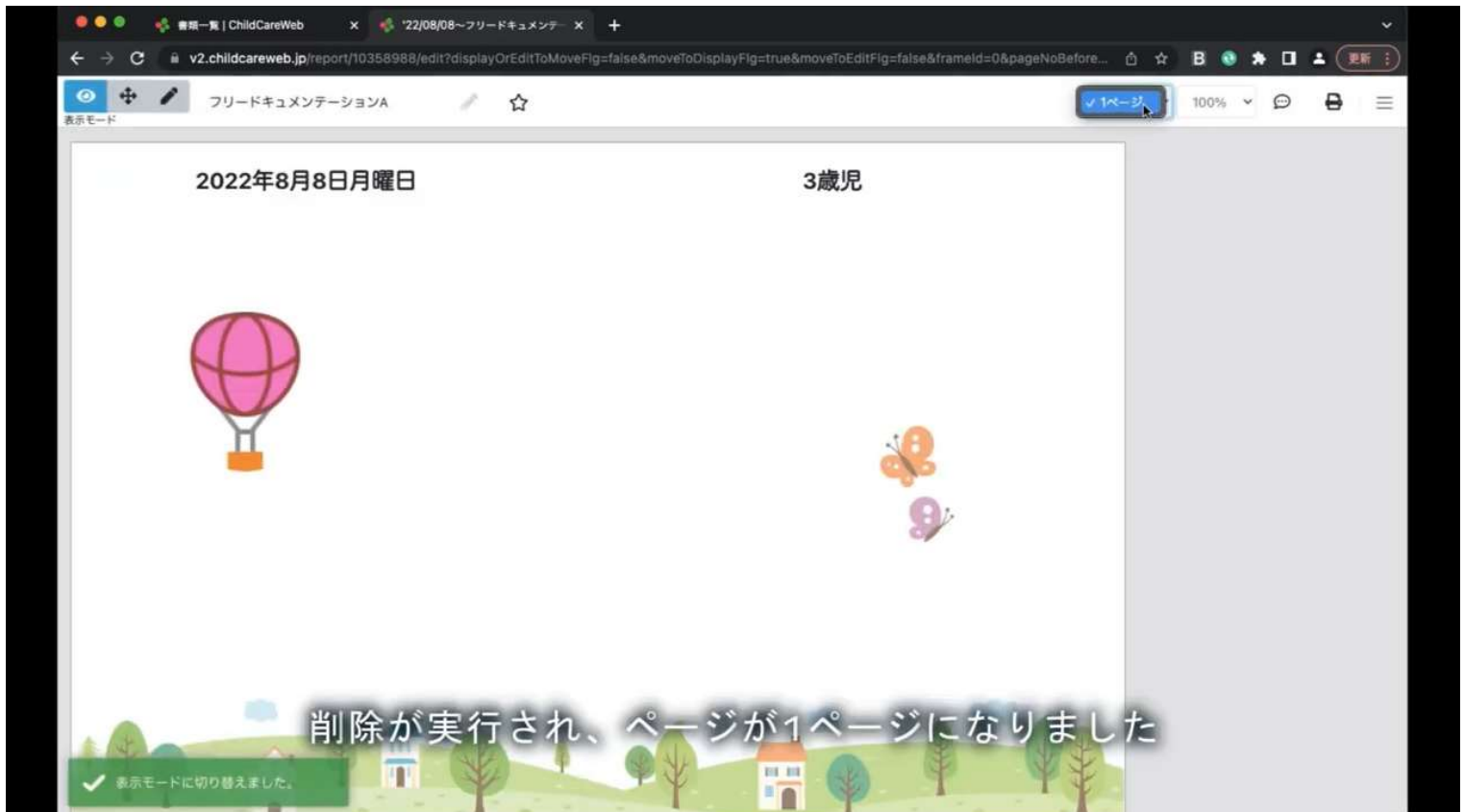
この書類を削除

▲ 削除した書類は復元できません。









2022 *100Days*



夏らしい日が増えてきて、あちこちで蝶々など昆虫も見られるようになってきました。かねてより子どもたちが楽しみにしていた虫取りをしに今日は近くの田んぼへ出かけました！子どもたちは思い思いの場所を探しながら、虫取りを楽しみました。拓紀くん、蓮弥君などは虫取りが上手でバッタや蝶々を見つけては大興奮でした。お友達にも虫の取り方や虫の名前などを教えてあげたり大活躍の一日でした。



園に戻ってくると、どうしても名前がわからなかった昆虫が気になり、自分たちで調べてみようというので、図鑑やインターネットを駆使して大調査が始まりました。もの凄く真剣な様子に、まるで研究者のような貴様！！せっかくなので調べたことを他のお友だちやお父さんやお母さんにも教えてあげよう！ということになりました。さてさて、どんな発表になるのかな？！



調べたことを大きな紙に書いていきます。
「どんなふうに書いたらみんなに読んでもらえるかな？」
「写真をいっぱい貼った方がみんな見てくれるよ！」
子どもたちの表現が広がっていきます。また自分たちの字を形にして可視化する経験をしています。



2022年4月15日金曜日

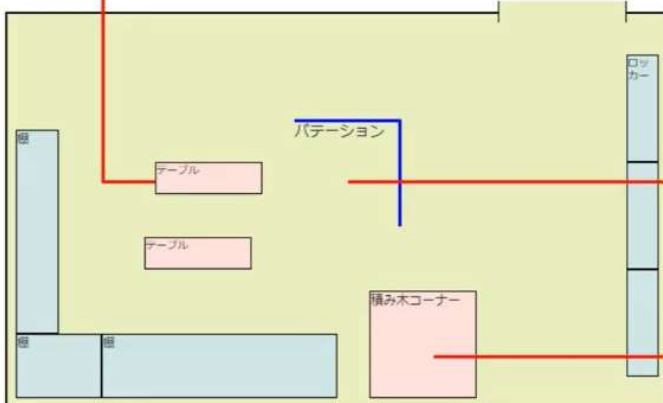
3歳児 / 4歳児 / 5歳児



朝から雨ふりの一日でしたが、子どもたちはお部屋の中でそれぞれに自分の興味や関心に沿った遊びや活動を進めていました。一番にぎわっていたのが、折り紙グループ！

お手本を見ながら、試行錯誤しながら一生懸命に制作を楽しみます。お手本の「谷折り」「山折り」が良くわからなくて、友だちどうして議論しているのがとても印象的でした。結果的に、「谷」と「山」をイメージすれば折る方向がわかるということで、大人からすれば当たり前のことなのですが、言葉の意味をとらえながら自分たちで解決して理解を深めていく良い経験となりました。

出来上がった折り紙はそれぞれにお土産で持ち帰ったり、明日の続きにとっておくなど、こうしたつながりも子どもそれぞれで面白いです。



バテーションの裏に積み木を運んで、一人でじっくり遊んでいたのは真ちゃん。カラフルな色の積み木を身の周りの物に見立てて、一人お母さんごっこを楽しんでいるようでした。身振り手振りがお母さんっぽくてとっても可愛かったです。



クルマ大好きグループはミニカーを並べては、床に通いつくぼる様に目線を合わせてリアルな光景を楽しんでいるようでした。駐車場に並んでいる光景と重ね合わせて、自分たちで作ったジオラマを満喫です。



こちらは電車大好きグループ。線路を思い思いにつなげて、こちらもイメージを膨らませながら、ジオラマを作成して楽しんでいます。時折聞こえてくる車両形式？がものすごく、ビックリ。記憶力とのめり込み方に脱帽です。



鬼ごっこは待て待て〜!



まさかの新種発見?!



今日は少し足を延ばして、「どんぐり山」までお出かけしてきました。去年の秋に紅葉狩りに行ってから約半年ぶりのどんぐり山。去年はどんぐり山までの道のりが遠くて途中で「疲れたー」の声が多く聞かれましたが、今年は余裕! 1 滝石!! 公園に着くなり、緑が濃くなってきた森の中を走り回ったり、鬼ごっこをしたりして楽しみました。ひととき走り回って遊んだ後は、木の葉やキノコ探しが始まりました。木陰や物影など、日陰でシメジメした場所を入室にチェックして探しているあたりは、さすが年長さんといった視点です。秋の名産で、結構な量のどんぐりや松ぼっくりも落ちていて、また見たことのないキノコも発見し大満足のどんぐり山探検でした。園に戻ったら、この不思議なキノコの調査が始まることでしょうか(笑)



園に戻るも休憩もそこそこに早速調査開始!! パソコンを使って検索したり、図書室で図鑑を調べてみたり、まずは情報収集。好奇心と興味、そして新種発見の期待が膨らんで、真剣そのもの! 園長先生にも「新種発見かも!」と報告を入れた年長さん。職員室でも調査をお手伝いでできる方法を検討して大盛り上がりになりました。さて、調査の結果は今日は出ませんが、引き続き明日以降もこの調査は続きます。この写真を見て「ピン!」と来た方は、年長さんまでご一報ください!



5月 えんだより

2022年5月2日発行 第3580538号

豊園花の森こども園

新年度もあっという間に一か月が過ぎ去って、新緑がまぶしい5月になりました。子どもたちもすっかり新しいクラスに慣れ、パワフルに活動しています。随もなく梅雨入りしてしまう前に、5月の清々しい風を感じながら、外遊びを思う存分楽しんでいきたいと思う今日この頃です。しかし一方で、コロナも再び猛威を揮うい始めそうな状況下ですので、これまで以上に細心の注意を払って、子どもたち全員が健康で安全に、そして楽しく生活できるよう保育に臨んでいきたいと思ひます。

5月の予定

月	火	水	木	金	土
2	3	4	5	6	7
9	10 お誕生会	11	12	13 身体測定	14
16 職員会議 保育協力	17	18	19 保育参加週間	20	21
23	24 職業体験 (中学生参加)	25	26 園外保育	27 布団乾燥	28
30	31 内科検診				

6月の予定	10日/お誕生会	13日/身体測定	15日/保護者役員会
	20日/バザー準備	30日/集金	

5月生まれのお友だち おたんじょうびおめでとー!!

<p>松川菜生ちゃん</p> <p><お気に入り> お菓子づくり <将来の夢> パティシエ</p>	<p>斎藤弘大くん</p> <p><お気に入り> サッカー <将来の夢> Jリーガー</p>
<p>宮崎まりんちゃん</p> <p><お気に入り> アクセサリー <将来の夢> アイドル</p>	<p>梶井慶太くん</p> <p><お気に入り> 電車 <将来の夢> 考案中</p>

給食室からのおススメレシピ

さわらのふりかけ

■材料 (4-5人分)
さわら 300g
■調味料
醤油 20cc
砂糖 20g
サラダ油 大1

①さわらの皮、骨を取り、適当な大きさに切って、袋に入れ調味料を加えて震やます。
②煮たったら身をつぶし、汁がなくなり中身が固くなるまで火にかけ乾燥させます。
③出来上がったら、容器に入れ冷風庫で保存します。

👉集金のおお願い👉
夏祭りに向けた積み立てを集金します。ひと家庭ごと500円をよろしくお願ひいたします。

👉バザーのおお願い👉
バザー出品の不用品を大大大特集中です!!

写真販売のお知らせ

4月の子どもたちの様子を撮り溜めた写真を販売サイトの方で販売します。

ChildCareWeb MyPageからログインの上、ご購入ください。

操作方法などご不明の場合は、クラス担当までご連絡ください。

なお、できる限り全ての子どもたちの写真を網羅できるように努力しておりますが、厳密に同数にはなっていませんので、ご了承ください。

健康管理についてのお願ひ

一時期のような感染爆発という状況はなく落ち着いた状態にあるものの、まだまだ予断を許さない状況です。

特に子どもたちはまだまだ目に見えない衛生管理への意識が持ち辛い段階にあります。

園ではこまめな消毒と子ども達への手洗いうがい等の励行を引続き進めて参ります。